

Alla Pagina <http://comunita.comune.bologna.it/bilancio-partecipativo> trovi i 27 progetti su tutta la città. Scegli il progetto che vuoi votare.

Prima di iniziare la procedura di voto, tieni a portata di mano il tuo Codice Fiscale e telefono cellulare. Inoltre ti consigliamo di aver già scelto il progetto che voterai. Puoi votare una sola volta, un solo progetto, per il quartiere dove vivi studi o fai volontariato.

The screenshot displays the 'iperbole' website interface for the participatory budgeting process. At the top, there is a navigation bar with 'Il Comune', 'Servizi Online', and 'Comunità'. The 'Comunità' section is active, showing 'Home', 'Profili', 'Progetti', 'Partecipa', 'Beni Comuni', 'Open Data', and 'Bilancio partecipativo'. The main content area is titled 'Bilancio partecipativo' and includes a timeline of the process:

- 1. Entro il 30 Giugno: Presentazione proposte
- 2. Luglio - Settembre: Coprogettazione
- 3. Ottobre: VOTO
- 4. dal 2018: Realizzazione progetti

Below the timeline, there is a call to action: 'Scopri le proposte e partecipa votando dal 7 al 27 novembre' with a 'VAI ALLA MAPPA' button. A black arrow points to this button. Underneath, it lists 'Tutti i quartieri' and shows a grid of project cards for the 'Borgo Panigale - Reno' area, including 'Cuore del Borgo', 'Diritto alla bellezza, al gioco e al sogno', 'Il Parco di tutti i Bambini', and 'Il sogno delle ciclabili del "Parco Città Campagna"'. The website header also features the Comune di Bologna logo, the 'iperbole' brand name, and the 'Cultura a Bologna' logo.

Cliccando sul progetto scelto, si apre la scheda completa con tutte le informazioni complete di immagini, obiettivi e costi.

Nel box in alto a destra clicca su **VOTA QUESTA PROPOSTA**



The screenshot shows the 'iperbole' website interface. At the top, there is a navigation bar with 'Il Comune', 'Servizi Online', and 'Comunità' (highlighted). Below this is a secondary navigation bar with 'Home', 'Profili', 'Progetti', 'Partecipa', 'Beni Comuni', 'Open Data', and 'Bilancio partecipativo'. The main content area features a project titled 'PANCHINE IN PIAZZA' with a description: 'RIQUALIFICAZIONE DI PIAZZA NUOVA PER UNA MAGGIORE SOCIALITÀ'. Below the description, there is a section for 'Edizione Bilancio Partecipativo 2017' with the category 'ARREDI URBANI, MANUTENZIONE, RIQUALIFICAZIONE DI IMMOBILE'. The project details include 'Costi: 100.000 €', 'Quartiere: Quartiere Nuovo', and 'Immagini' with three small images. The 'Area tematica' is 'Cittadinanza attiva' and the 'Tag' are '#piazza nuova #socialità'. On the right side, there is a voting box with a blue button labeled 'VOTA QUESTA PROPOSTA' and a map of the 'Quartiere Nuovo' area. A black arrow points to the voting button.

newsletter | @iperbole mail | call center 051203040

Comune di Bologna

**iperbole** rete civica

Città Metropolitana Bologna

Il Comune Servizi Online **Comunità** Accedi

Home Profili Progetti Partecipa Beni Comuni Open Data Bilancio partecipativo Assistenza

### PANCHINE IN PIAZZA

RIQUALIFICAZIONE DI PIAZZA NUOVA PER UNA MAGGIORE SOCIALITÀ

Piazza Nuova è un luogo della città molto frequentato per via della sua posizione e simbolicità. Manca tuttavia di arredi urbani come panchine ed alberi che ne permettano una fruizione ottimale da parte di fasce di popolazione come quella degli anziani.

Edizione Bilancio Partecipativo 2017  
ARREDI URBANI, MANUTENZIONE, RIQUALIFICAZIONE DI IMMOBILE

Costi 100.000 €

Quartiere Quartiere Nuovo

Immagini

Area tematica [Cittadinanza attiva](#)

Tag [#piazza nuova](#) [#socialità](#)

0 persone hanno votato questa proposta

Vuoi sostenere questa proposta?

**VOTA QUESTA PROPOSTA**

EMAIL Facebook LinkedIn Twitter Google+ Pinterest

#### Quartiere Nuovo

Piazza Nuova

Mali trg  
Podmornica  
Café Prom  
Cantina Mexicana  
Hotel Emozioni  
Leallet | OSM Mapnik

Obiettivi e attività di progetto

Scegli 1 delle 2 MODALITA' DI ACCESSO alla registrazione del voto:

1) **Accedi attraverso la Rete Civica del Comune** (consigliato se già hai un profilo sulla Rete Civica del Comune)

oppure

2) **Prosegui solo con nome, cognome ed indirizzo email** (consigliato se NON hai già un profilo sulla Rete Civica del Comune)

The screenshot shows a web interface for voting on a proposal. At the top, it says 'Vota la proposta' with a heart icon. A progress bar below shows five steps: 'Chi sei' (highlighted in blue), 'Il tuo quartiere', 'Convalida il voto', 'Conferma la tua scelta', and 'Fine'. A help link is visible: 'Hai bisogno di aiuto per votare? Scopri i punti per il voto assistito.' Below the progress bar, the section 'Chi sei' offers two options:


- Accedi attraverso la Rete Civica del Comune**: Puoi votare accedendo a Comunità con le tue credenziali FedERa, SPID o Social Media. A blue button labeled 'ACCEDI' is present.
- Prosegui solo con nome, cognome ed email**: Puoi votare senza accedere a Comunità, ma ti chiederemo nome, cognome e un indirizzo email valido. A grey button labeled 'Prosegui con nome, cognome ed email' is present.

Se scegli l'opzione **Accedi attraverso la Rete Civica del Comune**, ti verrà richiesto di entrare nella rete civica, optando tra due modalità di accesso:

- **Accedi tramite Federa o SPID** ( sistemi identità digitale per accedere ai servizi) oppure
- **Accedi tramite i tuoi social network**


(anche in questo caso ti verrà richiesto numero di cellulare e codice fiscale).

Se è la prima volta che accedi con questa modalità alla rete civica ti verrà chiesto di salvare il tuo profilo. Al termine di questa operazione, dovrai tornare nella sezione del bilancio partecipativo per votare.




The screenshot shows the 'iperbole rete civica' website interface. At the top, there is a navigation bar with the Comune di Bologna logo on the left, the 'iperbole rete civica' title in the center, and the Città Metropolitana di Bologna logo on the right. Below the navigation bar, there are three menu items: 'Il Comune', 'Servizi Online', and 'Comunità'. The main content area is titled 'Entra nella rete civica' and contains the following text: 'Accedi. Puoi accedere alla rete civica tramite i tuoi account social, il tuo account FedERa oppure le tue credenziali SPID. ATTENZIONE! Se non hai ancora inserito il numero di cellulare sul tuo profilo FedERa puoi farlo subito. Scopri come'. Below this text, there are two buttons: 'Accedi tramite FedERa o SPID' and 'Oppure tramite i tuoi social network'. Under the second button, there are icons for Twitter, Facebook, Google+, and LinkedIn. At the bottom of the page, there is a section for users who do not have a FedERa account, with a button 'Registrati a FedERa' and a link for more information on registration.


Nel caso tu scelga l'opzione **“prosegui solo con nome, cognome ed indirizzo email”**, ti verrà richiesto di compilare i 3 campi richiesti con Nome, Cognome e un tuo indirizzo Email valido. Poi clicca sul pulsante **“AVANTI”**


 Vota la proposta Hai bisogno di aiuto per votare? Scopri i [punti per il voto assistito](#).

**Chi sei** | Il tuo quartiere | Convalida il voto | Conferma la tua scelta | Fine

Alcune informazioni su di te


Nome 


Cognome 

Email 

[Torna indietro](#) [AVANTI](#)

Se tutto è corretto, cliccando su “AVANTI” arriverai alla seconda sezione della procedura di voto.

 Vota la proposta ❗ Hai bisogno di aiuto per votare? Scopri i [punti per il voto assistito](#).

 Chi sei Il tuo quartiere Convalida il voto Conferma la tua scelta Fine

### Chi sei


Alcune informazioni su di te

Nome

Cognome

Email


Nella sezione **IL TUO QUARTIERE** ti verrà richiesto di motivare la tua scelta del progetto, cliccando su tre opzioni. È possibile selezionarne più di una. Una volta che hai risposto alle domande, e letto e accettato l'informativa sul trattamento dei dati personali, clicca su "AVANTI"

 Vota la proposta ● Hai bisogno di aiuto per votare? Scopri i [punti per il voto assistito](#).

✓ Chi sei > **Il tuo quartiere** > Convalida il voto > Conferma la tua scelta > Fine

### Il tuo quartiere

Hai deciso di votare questa proposta:



**Panchine in piazza**  
Riquilificazione di Piazza Nuova per una maggiore socialità.  
Quartiere Nuovo

**Per quale motivo vuoi votare una proposta dedicata al Quartiere Nuovo?**

Puoi indicare anche più di un motivo

- Abito in questo quartiere
- Lavoro/faccio volontariato in questo quartiere
- Studio in questo quartiere

**?** Il quartiere Quartiere Nuovo non è il tuo quartiere?  
[Scopri le proposte di intervento per gli altri quartieri.](#)

Ho letto e accetto l'[informativa sul trattamento dei dati personali](#).

[Annulla e torna alla scheda della proposta](#) **AVANTI**

Una volta che hai risposto alle domande, clicca su “AVANTI”


## Vota la proposta

Hai bisogno di aiuto per votare? Scopri i punti per il voto assistito.

✓ Chi sei > **Il tuo quartiere** > Convalida il voto > Conferma la tua scelta > Fine

### Il tuo quartiere

Hai deciso di votare questa proposta:



**Panchine in piazza**  
Riqualificazione di Piazza Nuova per una maggiore socialità.  
Quartiere Nuovo

Per quale motivo vuoi votare una proposta dedicata al Quartiere Nuovo?

Puoi indicare anche più di un motivo

- Abito in questo quartiere
- Lavoro/faccio volontariato in questo quartiere
- Studio in questo quartiere

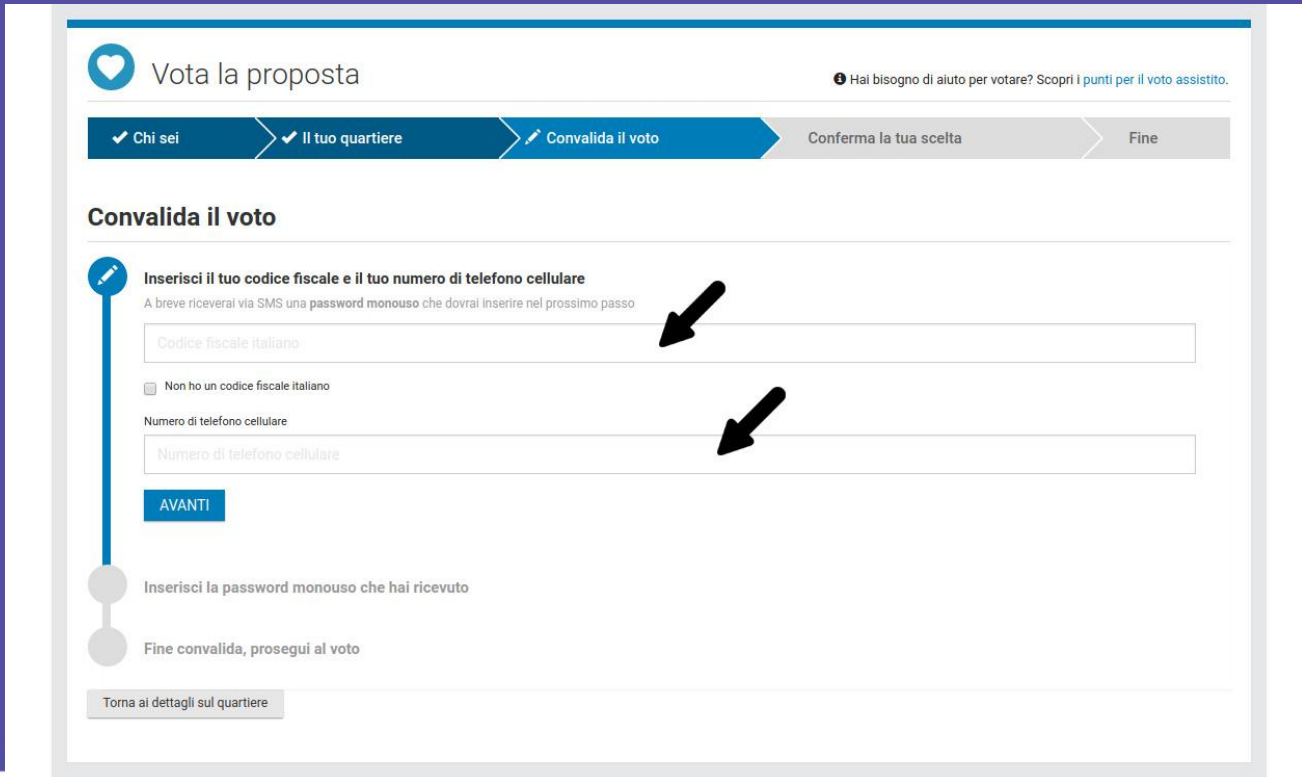
**i** Il quartiere Quartiere Nuovo non è il tuo quartiere?  
[Scopri le proposte di intervento per gli altri quartieri.](#)

Ho letto e accetto l' [informativa sul trattamento dei dati personali.](#)

[Annulla e torna alla scheda della proposta](#) **AVANTI**



La terza fase della procedura di voto è la **CONVALIDA IL VOTO** che si svolge in tre passaggi. Qui dovrai inserire il tuo codice fiscale ed il tuo telefono cellulare. Sul cellulare riceverai infatti una password monouso che ti verrà richiesta successivamente.



The screenshot displays the 'Vota la proposta' (Vote the proposal) interface. At the top, there is a progress bar with four steps: 'Chi sei', 'Il tuo quartiere', 'Convalida il voto', and 'Conferma la tua scelta' followed by 'Fine'. The 'Convalida il voto' step is currently active and highlighted in blue. Below the progress bar, the title 'Convalida il voto' is displayed. The main content area is titled 'Inserisci il tuo codice fiscale e il tuo numero di telefono cellulare' (Enter your tax code and your mobile phone number). Below this title, there is a sub-instruction: 'A breve riceverai via SMS una password monouso che dovrai inserire nel prossimo passo' (You will receive via SMS a one-time password that you will enter in the next step). There are two input fields: 'Codice fiscale italiano' (Italian tax code) and 'Numero di telefono cellulare' (Mobile phone number). Two black arrows point to these input fields. Below the input fields, there is a checkbox labeled 'Non ho un codice fiscale italiano' (I do not have an Italian tax code). A blue button labeled 'AVANTI' (Next) is positioned below the input fields. On the left side, there is a vertical progress indicator with three circles. The top circle is blue and contains a pencil icon, corresponding to the current step. The middle and bottom circles are grey. Below the progress indicator, there are two steps listed: 'Inserisci la password monouso che hai ricevuto' (Enter the one-time password you received) and 'Fine convalida, prosegui al voto' (End validation, proceed to vote). At the bottom left, there is a button labeled 'Torna ai dettagli sul quartiere' (Return to neighborhood details).

Qui sotto un esempio di compilazione corretta del primo passaggio inerente alla **CONVALIDA IL VOTO**, con inserimento del codice fiscale e del telefono cellulare. Sul cellulare riceverai infatti una password monouso che ti verrà richiesta successivamente.

Vota la proposta Hai bisogno di aiuto per votare? Scopri i punti per il voto assistito.

✓ Chi sei > ✓ Il tuo quartiere > **Convalida il voto** > Conferma la tua scelta > Fine

### Convalida il voto

**Inserisci il tuo codice fiscale e il tuo numero di telefono cellulare**  
A breve riceverai via SMS una password monouso che dovrai inserire nel prossimo passo

Non ho un codice fiscale italiano

Numero di telefono cellulare

**AVANTI**

Inserisci la password monouso che hai ricevuto

Fine convalida, prosegui al voto

[Torna ai dettagli sul quartiere](#)

Se sei un cittadino straniero e non hai un codice fiscale italiano, clicca sul riquadro “Non ho un codice fiscale italiano” e potrai inserire nei campi successivi un documento di identità non italiano valido, genere e data di nascita. Una volta compilati questi dati, clicca su “AVANTI”

Vota la proposta Hai bisogno di aiuto per votare? Scopri i punti per il voto assistito.

✓ Chi sei > ✓ Il tuo quartiere > ✎ Convalida il voto > Conferma la tua scelta > Fine

### Convalida il voto

**Inserisci il tuo codice fiscale e il tuo numero di telefono cellulare**  
A breve riceverai via SMS una password monouso che dovrai inserire nel prossimo passo della procedura di voto

Non ho un codice fiscale italiano

**i** Solo se non hai un codice fiscale italiano, inserisci un numero di documento di identità non italiano valido, genere e data di nascita

ID documento  
Numero di documento di identità

Genere  
- Seleziona -

Data di nascita  
10 Ottobre 2001  
esempio: 11 Ottobre 2017

Numero di telefono cellulare  
Numero di telefono cellulare

**AVANTI**

Il terzo ed ultimo passaggio per la convalida del voto è quello di inserire la password monouso ricevuta via sms nel terzo riquadro apposito. Dopodichè clicca su “AVANTI”

**Vota la proposta** Hai bisogno di aiuto per votare? Scopri i [punti per il voto assistito](#).

✓ Chi sei > ✓ Il tuo quartiere > **Convalida il voto** > Conferma la tua scelta > Fine

### Convalida il voto

**✓ Inserisci il tuo codice fiscale e il tuo numero di telefono cellulare**  
A breve riceverai via SMS una password monouso che dovrai inserire nel prossimo passo della procedura di voto

RSSMRA85H04A944M

Non ho un codice fiscale italiano

3331234567

**✎ Inserisci la password monouso che hai ricevuto**  
Non hai ricevuto l'SMS? [Inviame lo di nuovo](#) oppure [Cambia numero di telefono](#)

CG4569

**AVANTI**

Fine convalida, prosegui al voto

[Torna ai dettagli sul quartiere](#)

Se l'inserimento di tutti i dati è avvenuto correttamente, apparirà una scritta in verde "Password inserita correttamente!" e puoi cliccare su "AVANTI"

## Vota la proposta

Hai bisogno di aiuto per votare? Scopri i punti per il voto assistito.

✓ Chi sei > ✓ Il tuo quartiere > **Convalida il voto** > Conferma la tua scelta > Fine

### Convalida il voto

✓ **Inserisci il tuo codice fiscale e il tuo numero di telefono cellulare**  
A breve riceverai via SMS una password monouso che dovrai inserire nel prossimo passo della procedura di voto

CRT RFT 78D07 Z127 H

Non ho un codice fiscale italiano

339 123 45 67

✓ **Inserisci la password monouso che hai ricevuto**

CG4569

✓ **Password inserita correttamente!**  
Ora puoi confermare la tua scelta e completare la procedura di voto

**AVANTI**

[Torna ai dettagli sul quartiere](#)

A questo punto si entra nella quarta e ultima fase della procedura di voto, quella del **CONFERMA LA TUA SCELTA**, in cui puoi confermare il tuo voto, cliccando sul pulsante “CONFERMA E VOTA”. Se invece sei indeciso/a e vuoi rivalutare altri progetti, clicca su “Annulla e vedi altre proposte”. Una volta confermata la tua scelta, il voto non potrà essere annullato ne ripetuto.

The screenshot displays a voting interface with a progress bar at the top. The progress bar consists of five steps: 'Chi sei', 'Il tuo quartiere', 'Convalida il voto', 'Conferma la tua scelta', and 'Fine'. The 'Conferma la tua scelta' step is currently active and highlighted in blue. Below the progress bar, there is a message: 'Hai deciso di votare questa proposta di intervento:'. This is followed by a proposal card for 'Panchine in piazza' (Benches in square), which includes a photo of a square, the title, a description 'Riqualificazione di Piazza Nuova per una maggiore socialità.', and the neighborhood 'Quartiere Nuovo'. A yellow warning banner below the proposal states: 'Una volta confermata la tua scelta, il voto non potrà essere annullato e non potrai votare altre proposte.' At the bottom, under the heading 'Confermi la tua scelta?', there are two buttons: 'Annulla e vedi altre proposte' and 'CONFERMA E VOTA'. The 'CONFERMA E VOTA' button is highlighted with a grey oval and a black arrow pointing to it.

Vota la proposta Hai bisogno di aiuto per votare? Scopri i punti per il voto assistito.

✓ Chi sei > ✓ Il tuo quartiere > ✓ Convalida il voto > **Conferma la tua scelta** > Fine

Hai deciso di votare questa proposta di intervento:

**Panchine in piazza**  
Riqualificazione di Piazza Nuova per una maggiore socialità.  
Quartiere Nuovo

**!** Una volta confermata la tua scelta, il voto non potrà essere annullato e non potrai votare altre proposte.

Confermi la tua scelta?

Annulla e vedi altre proposte **CONFERMA E VOTA**

Una volta cliccato su “CONFERMA E VOTA”, la procedura di voto è terminata, e vedrai la seguente schermata di conferma che il voto è stato ricevuto. Il quadro verde “IL TUO VOTO E’ STATO RICEVUTO” indica che la procedura di voto è andata a buon fine.

Vota la proposta

✓ Chi sei > ✓ Il tuo quartiere > ✓ Convalida il voto > ✓ Conferma la tua scelta > ✓ Fine

✓ Il tuo voto è stato ricevuto!

**Grazie per aver votato questa proposta!**  
Torna alla pagina della proposta e condividila con i tuoi amici!

**Panchine in piazza** >  
Riqualificazione di Piazza Nuova per una maggiore socialità.  
Quartiere Nuovo